

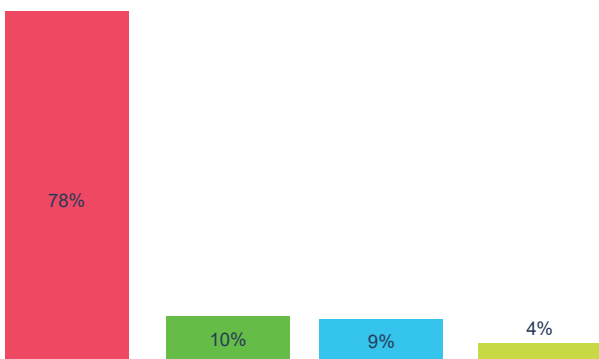
Jaaroverzicht 2020

Factsheet woonruimteverdeling gemeente Groningen

Foto: Siese Veenstra

Woningzoekenden in 2020

- 1 januari: 48.917 woningzoekenden
- 31 december: 50.137 woningzoekenden
- 21% van de woningzoekenden zoekt actief



Eenpersoons



Tweepersoons



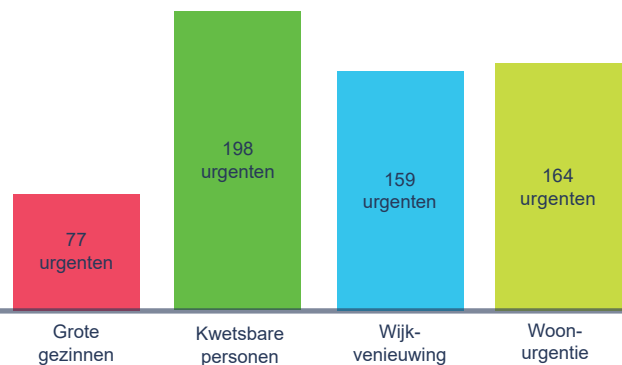
Eenoudergezin



Gezinnen

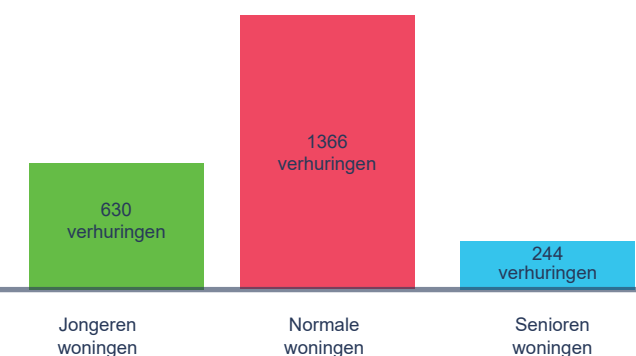
Urgenten

- In 2020 zijn 598 urgenties verstrekt



Verhuringen

- In 2020 zijn er in totaal 2.240 woningen verhuurd

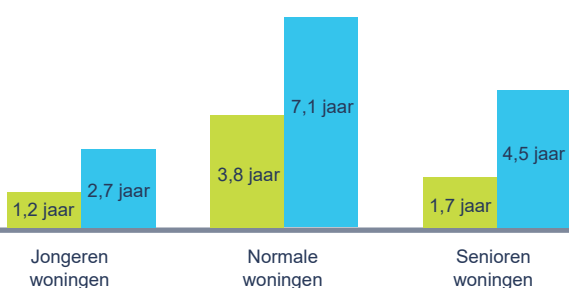


Uitleg wacht- en zoektijden

- **Wachttijd:** De tijd tussen het moment van inschrijven en het vinden van een woning.
- **Zoektijd:** De tijd tussen de eerste reactie op een woning en het vinden van een woning.

Wacht- en zoektijden per doelgroep

De gemiddelde wachttijd is **4,9** jaren. De gemiddelde zoektijd is **2,4** jaren (inclusief urgenten). De **wacht-** en **zoektijden** in onderstaande grafiek zijn exclusief urgenten.



Wacht- en zoektijden per type huishouden

De **wacht-** en **zoektijden** per verschillende type huishoudens.

